


Úvodní stránka

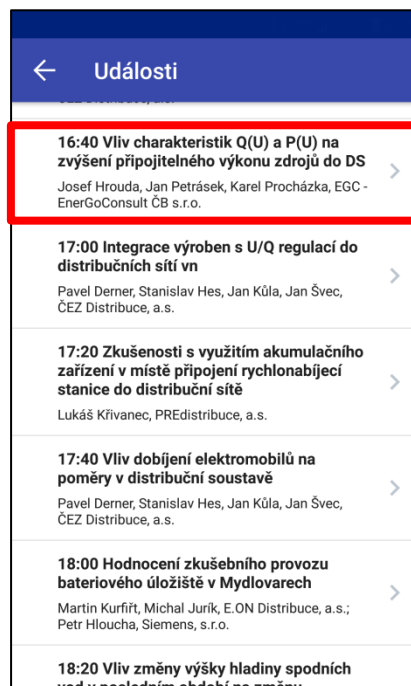
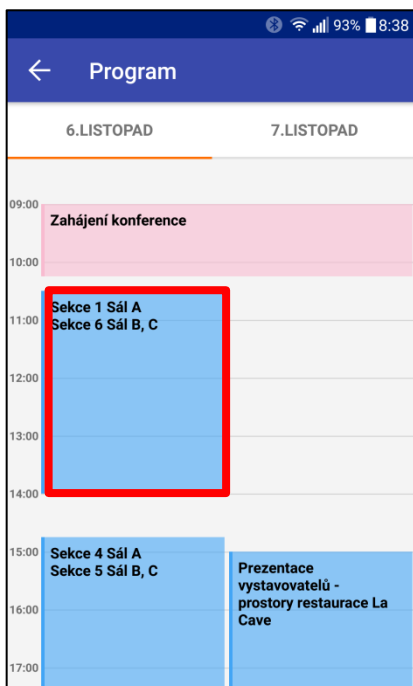


Na úvodní stránce je možnost výběru z těchto kategorií:

- 1) Program
- 2) Můj program (řazení příspěvků podle časové osy)
- 3) Vystavovatelé
- 4) Partneři
- 5) Mapa
- 6) Informace

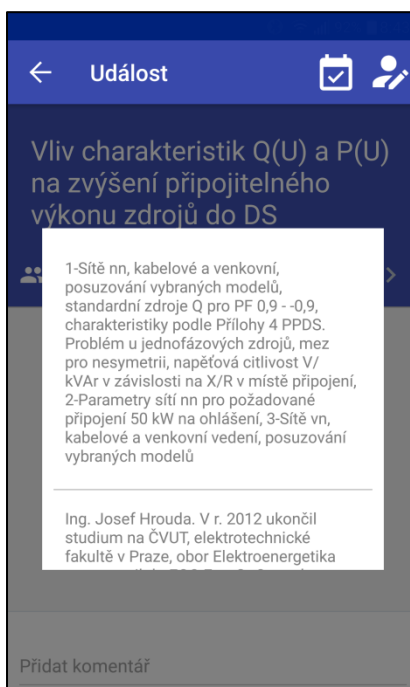
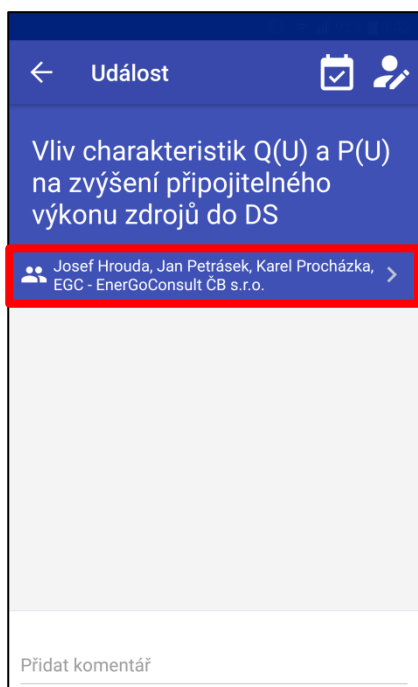
1 Program

V kategorii „Program“ jsou uvedeny bloky jednotlivých sekcí, ve kterých jsou pak jednotlivě uvedeny příspěvky.



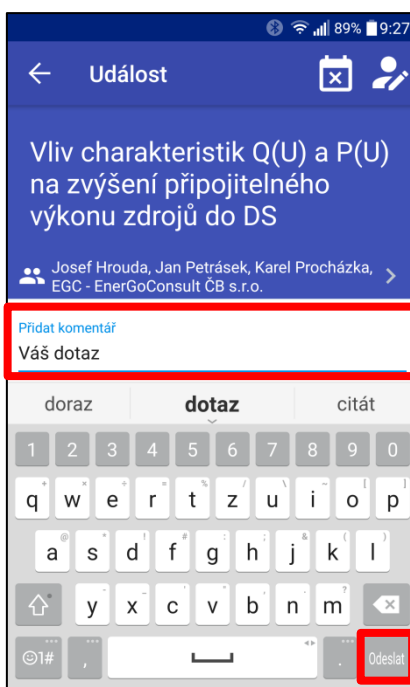
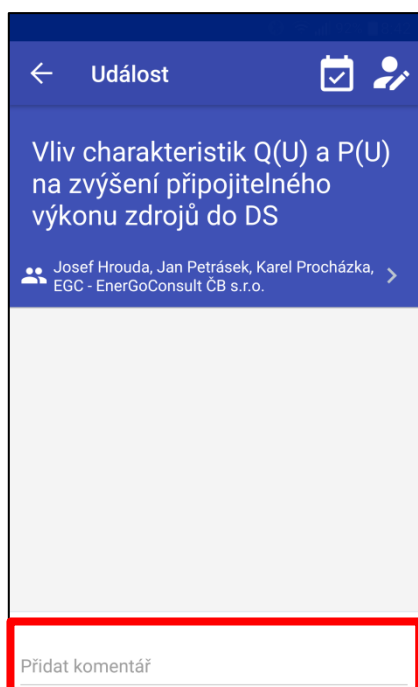
1.1 Anotace příspěvků

V detailu příspěvku má uživatel, po kliknutí na červeně zvýraznění obdélník, možnost zobrazení anotace příspěvku a životopisu autora.



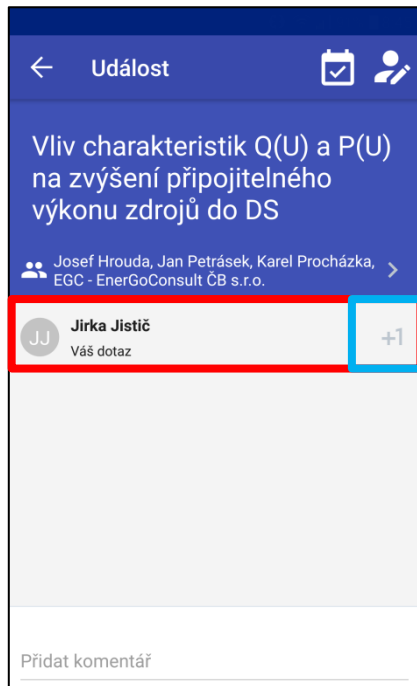
1.2 Přidání dotazu

Další funkcí v detailu příspěvku je možnost vložení dotazu podle níže uvedeného návodu. Po vložení dotazu je nutné dotaz odeslat tlačítkem Odeslat (v pravém dolním rohu)



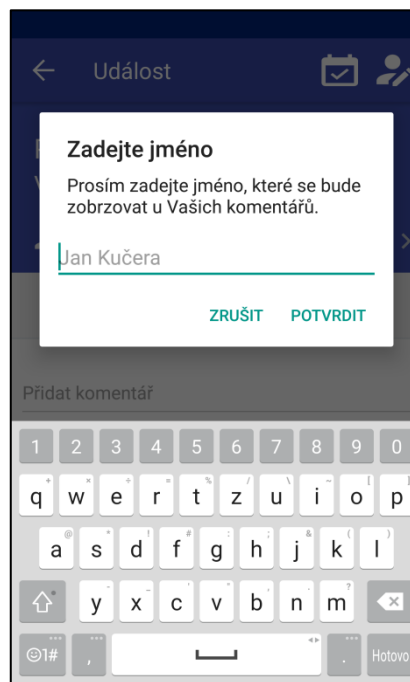
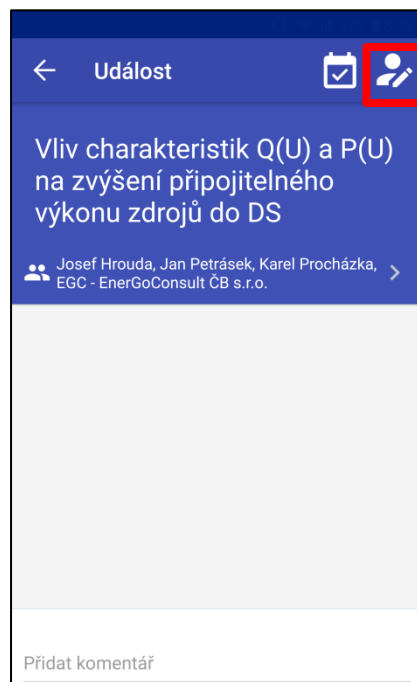
1.3 Hodnocení položených dotazů

Vložené dotazy je možné také hodnotit a to stisknutím tlačítka +1 (v modrém bloku). Uživatel nemůže hodnotit svůj příspěvek, ale jen příspěvky ostatních. Nejčastěji hodnocené dotazy budou v pořadí uvedeny nejvýše a mohou být následně položeny vedoucími sekci prezentujícím.



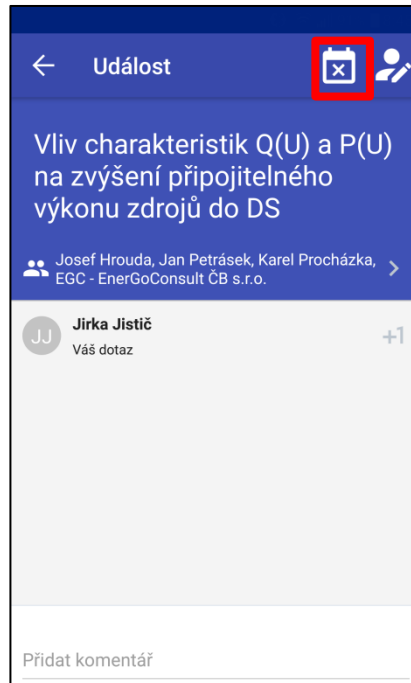
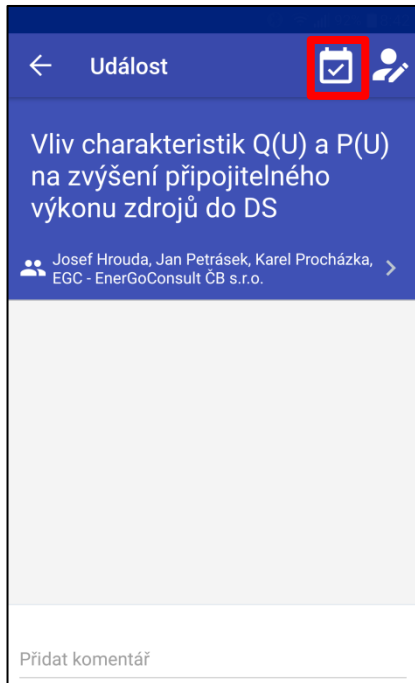
1.4 Zadání jména

Možnost zadat jméno vyskočí při prvním spuštění detailu libovolného příspěvku. Vyplnění jména není pro základní chod aplikace nutností, ale je nutné pro vlákání dotazů. Pokud jméno nevyplníte hned napoprvé, můžete ho později zadat v „Zadejte jméno“.



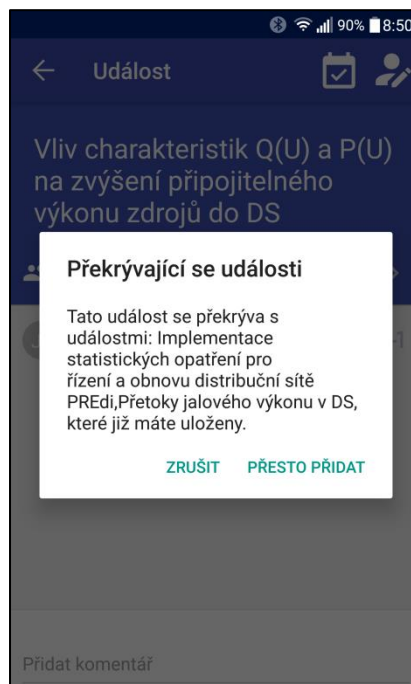
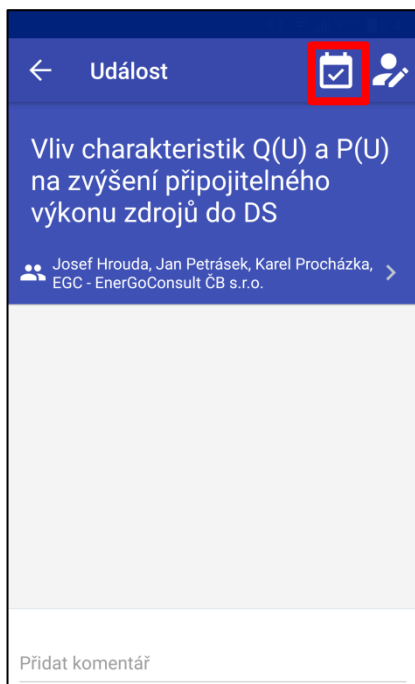
1.5 Přidání a odebrání příspěvku z/do „Můj program“

Z vybraných příspěvků je možnost vytvořit vlastní program. Vybrané příspěvky se následně chronologicky řadí v sekci „Můj program“ – viz bod 2. Přidání či odebrání příspěvku z „Můj program“ provedete tak jak je naznačeno na obrázku.



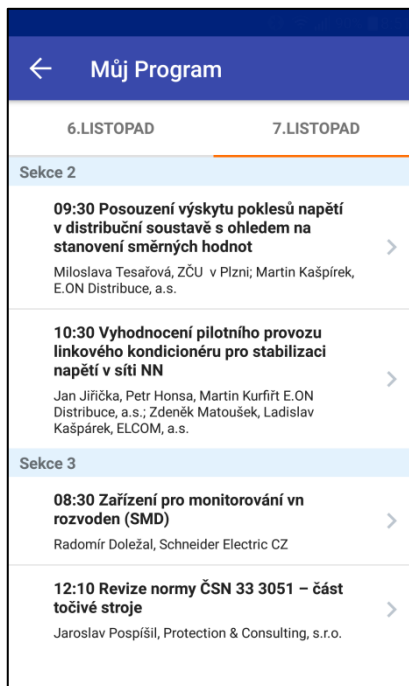
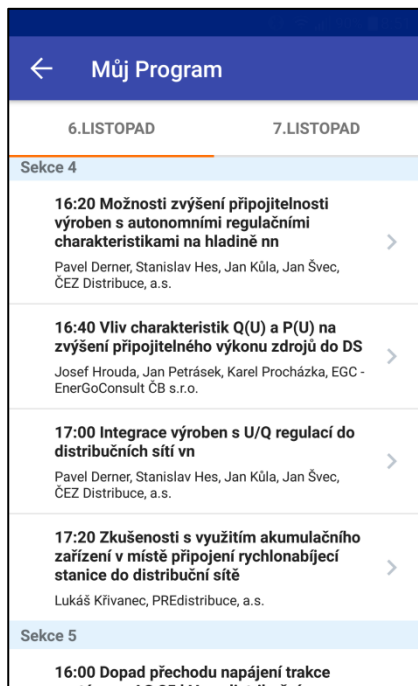
1.6 Upozornění na časovou kolizi mezi příspěvky v „Můj program“

Pokud se uživatel pokusí přidat do „Můj program“ dva příspěvky, které se časově překrývají, vyskočí upozornění, které uživatele upozorní na časové překrývání těchto příspěvků.



2 Můj program

Přehled příspěvků, které si uživatel přidal do „Můj program“ (bod 1.5 Přidání a odebrání příspěvku z/do „Můj program“). Příspěvky jsou řazeny dle časové osy.



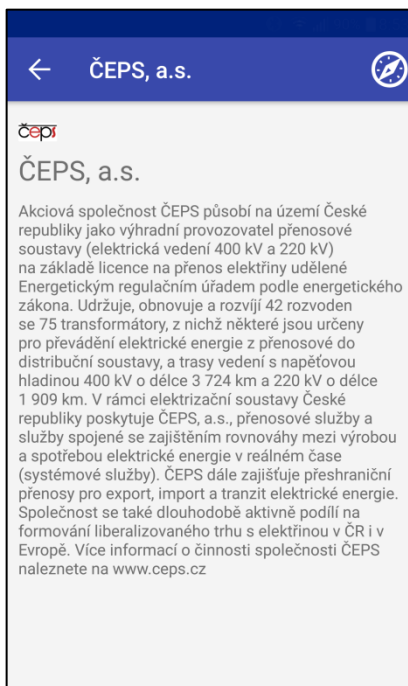
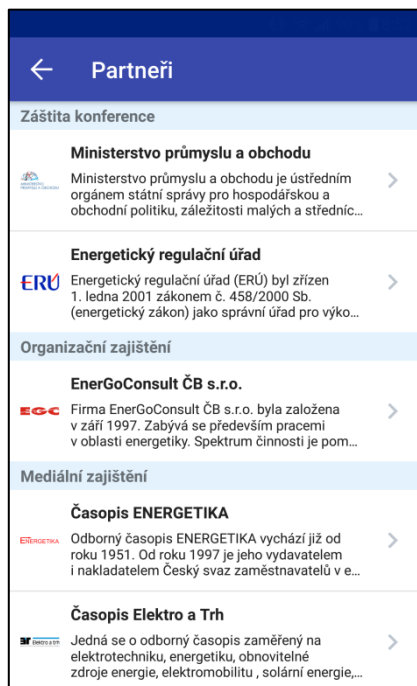
3 Vystavovatelé

Celkový přehled vystavujících firem. V detailu jednotlivých firem je uveden jejich popis.



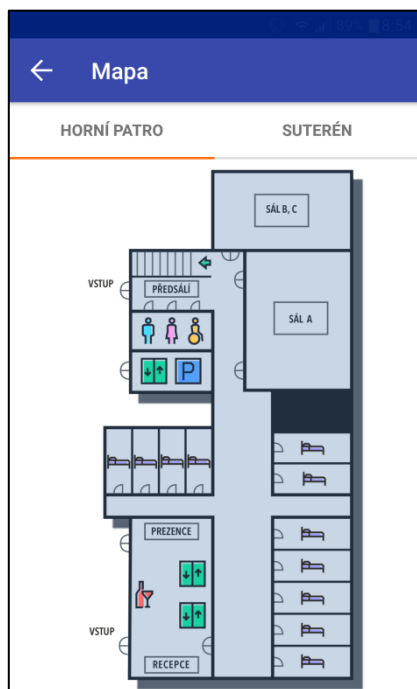
4 Partnerři

Celkový přehled partnerů konference. V detailu je uveden popis partnerských firem.



5 Mapa

Podrobná mapa hotelu Dvořák.



6 Informace

Doplňující informace ke konferenci. Možnost parkování, šatny, wi-fi, seznam hotelů a další.

← Informace

Souřadnice Hotelu Dvořák

49°24'42.160"N, 14°39'24.781"E

Parkování

K dispozici je 45 parkovacích míst v těsné blízkosti hotelu Dvořák. Tyto místa jsou vyhrazena pouze pro účastníky konference CIREĐ. Parkování je také v omezeném počtu možné na nádvoří hotelu Dvořák, případně na přilehlých odstavných plochách.

Wifi

Internet je v hotelu Dvořák zprostředkován bezdrátovými WI-FI sítěmi. Pro sály A, B, C a lobby bar je určena síť DVORAKTAVOR.CZ. Pro sál D a restauraci je určena síť DVORAK. Obě sítě jsou provozovány jako FREE.

Stravování


Stravování během konference je možné v prostorech hotelu Dvořák. Výdej obědů je 6.11.2018 od 12:00 do 14:30 a 7.11.2018 od 12:30 do 13:30. Společenský večer bude i v letošním roce v prostorech historického sálu, který se nachází v objektu Hotelu Dvořák, naproti recepci.


← Informace


Umístění šatny

Šatny se nacházejí v 1 přízemním podlaží (Prostory restaurace La Cave) - Šatna bude k dispozici 6.11.2018 od 8:00 hod. V čase společenského večera (6.11.2018, 20:00-24:00) bude šatna v prostorech restaurace LA CAVE uzavřena a bude možnost využít šatny přímo v historickém sálu kde se daný společenský večer koná.

Seznam hotelů

HOTEL DVORÁK TÁBOR s.r.o.,
Hradební 3037, 390 01 Tábor, tel.: 381 207 211, fax: 381 207 333, e-mail: dvoraktabor@dvoraktabor.cz, web: <http://www.dvoraktabor.cz/>, ubytovací kapacita: 

Hotel Nautilus, Žižkovo nám. 20, 390 01 Tábor, tel.: 380 900 900, 739 652 169, e-mail: frontoffice@hotelnautilus.cz, web: <http://www.hotelnautilus.cz/cs>, ubytovací kapacita: 

Hotel Tábor, 9. května 617, 390 02 Tábor, tel.: 381 256 096, fax: 381 252 411, e-mail: reservation@hoteltabor.eu, web: <http://www.hoteltabor.eu/>, ubytovací kapacita: 

Aplikaci si můžete zdarma stáhnout přes Obchod Play (Android) či App Store), které jsou součástí každého telefonu. Aplikaci naleznete pod klíčovým slovem CIREĐ či CIREĐ 2018 (název aplikace je ČK CIREĐ 2018). Aplikaci je také možné stáhnout pomocí čtečky skrze níže přiložený QR kód.

